



**Fundusze Europejskie**

# Wprowadzenie do podstawowej obsługi komputera, tabletu i smartfona



Fundusze Europejskie  
dla Rozwoju Społecznego



Rzeczpospolita  
Polska

Dofinansowane przez  
Unię Europejską



CENTRUM  
PROJEKTÓW  
POLSKA  
CYFROWA

# Dzień Dobry :)

## CEL WARSZTATÓW

Nauka i powtórzenie podstaw obsługi urządzeń cyfrowych

## ZASADY PRACY

Aktywność, pytania,  
Ćwiczenia praktyczne

## PROGRAM DNIA


Agenda



# Ćwiczenie

Każdy mówi jedno zdanie:  
“Czego chciałbym się dziś nauczyć?”

# Obsługa komputera, tabletu i smartfona – powtórka podstaw



- Włączanie i wyłączanie urządzeń
- Ekran główny i pasek zadań/dock
- Łączenie z Wi-Fi

# Ćwiczenie

1. Uruchom urządzenie, sprawdź godzinę i ustaw głośność
2. Połącz się z siecią Wi-Fi

# Korzystanie z klawiatury i myszy / ekranu dotykowego


- **Podstawowe klawisze:**  
Enter, Backspace, Spacja, Shift
- **Skróty:** Ctrl+C, Ctrl+V, Ctrl+Z
- **Mysz:** klik, podwójny klik, przeciągnij i upuść
- **Gesty na ekranie dotykowym**



# Ćwiczenie

1. Wpisz swoje imię i skopiuj je do nowej linii
2. Przeciągnij ikonę do folderu
3. Powiększ zdjęcie na tablecie

# Przerwa



# Instalacja aplikacji




- **Sklepy z aplikacjami:** Google Play, App Store, Microsoft Store
- **Bezpieczeństwo:** opinie, uprawnienia, źródło

# Ćwiczenie

1. Znajdź aplikację komunikacyjną (np. WhatsApp)
2. Sprawdź opinie i uprawnienia aplikacji

# Odeinstalowywanie aplikacji

- Jak usunąć aplikację na komputerze (Windows/Mac)
- Jak odeinstalować aplikację na smartfonie/tablecie



# Ćwiczenie

1. Odinstaluj mało potrzebną aplikację
2. Sprawdź, ile miejsca zwolniło się w pamięci

# Poczta elektroniczna




- Tworzenie i wysyłanie wiadomości
- Pola: Do, DW, UDW
- Dodawanie załączników
- Zasady netykiety

# Ćwiczenie


1. Wyślij maila z załącznikiem do osoby obok
2. Odpowiedz na otrzymanego maila

# Przerwa



# Wyszukiwanie informacji w Internecie


- Słowa kluczowe zamiast pełnych zdań
- Operatory: cudzysłów, minus
- Wyszukiwanie obrazem



# Ćwiczenie

1. Znajdź prognozę pogody na jutro
2. Wyszukaj zdjęcie kwiatu i sprawdź jego nazwę

# Analiza źródeł informacji




- Autor, data, źródło
- Fake news i manipulacje
- Porównywanie kilku źródeł

# Ćwiczenie

1. Porównaj dwa portale informacyjne opisujące to samo wydarzenie
2. Sprawdź datę publikacji i wiarygodność autora

# Podsumowanie

- Czego się nauczyliśmy?
- Co było najciekawsze?
- Jakie umiejętności wykorzystam od razu?
- Test





**Fundusze Europejskie**

**Dziękujemy za uwagę**



Fundusze Europejskie  
dla Rozwoju Społecznego



Rzeczpospolita  
Polska

Dofinansowane przez  
Unię Europejską



CENTRUM  
PROJEKTÓW  
POLSKA  
CYFROWA